

Twin



Series of outdoor bollards equipped with SMD 2835 LEDs, single or double lateral light diffusion.

Die cast aluminium housing electrostatically painted in dark grey or rust, opal polycarbonate diffusers.

Serie de stâlpişori pentru exterior echipaţi cu LED-uri SMD 2835, variante cu dispersie luminoasă laterală, simplă sau dublă.

Corp din aluminiu turnat sub presiune vopsit în câmp electrostatic în variante de culori gri închis sau ruginiu, dispersoare din policarbonat opal.

Paletti per esterni equipaggiati con LED SMD 2835, ad emissione luminosa laterale singola o doppia.

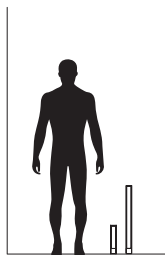
Corpo in pressofusione di alluminio, verniciato a polveri nelle varianti colore grigio scuro o ruggine, diffusori in policarbonato opalino.

Столбики для наружного монтажа, оснащенных светодиодами SMD 2835, в вариантах исполнения с боковой или простой/двойной дисперсией света. Алюминиевый корпус, литый под давлением, окрашенный в электростатическом поле в вариантах исполнения тёмно-серого или ржавого цвета, диффузоры из опалового поликарбоната.

Kültéri álló lámpák, ellátva SMD 2835 LED-ekkel, fény egyszerű vagy kettős oldalszórású lehetősége. Nyomás alatt öntött alumínium test, elektrosztatikus mezőben sötétszürkére vagy rozsdára festve, opálos polikarbonát diszperzór.

Серия от външни осветителни тела, оборудвани със светодиоди SMD 2835, варианти със странично, обикновено или двойно разсейване на светлината. Тяло от лят алуминий лят под налягане, боядисан в электростатично поле в цветове гамии тъмно сиво или ръждиво, разсейватели от поликарбонат цвят опал.

Exteriérové stĺpiky vybavených SMD 2835 LED-kami, s jedným alebo dvojším svetelným lúčom. Hliníková zliatina tmavo šedej alebo hrdzavo hnedej farby, opálový polykarbonátový difúzor.





Twin



BOLLARD • STÂLPİŞÖR

Type Code Finishing

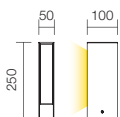


9460 ■ DG

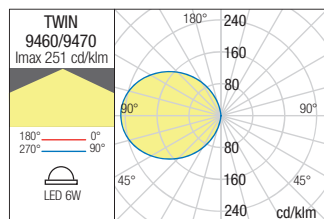
9470 ■ R

LED type	Input voltage	Power	Luminous Flux Source/system	CCT	CRI
SMD LED 2835, 48 pcs.	220-240V	6W	588/330 lm	● 3000K	82

Dimension



Photometry



BOLLARD • STÂLPİŞÖR

Type Code Finishing

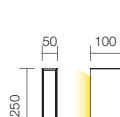


9462 ■ DG

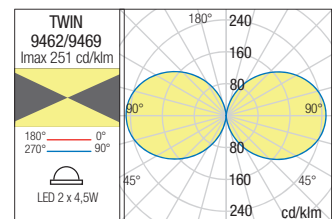
9469 ■ R

LED type	Input voltage	Power	Luminous Flux Source/system	CCT	CRI
SMD LED 2835, 2 x 48 pcs.	220-240V	9W	882/560 lm	● 3000K	82

Dimension



Photometry





BOLLARD • STÁLPIŠOR

Type Code Finishing

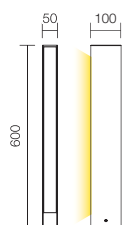


9461 ■ DG

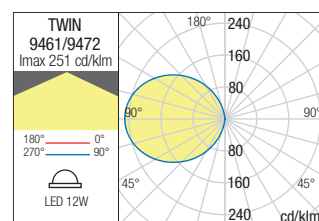
9472 ■ R

LED type	Input voltage	Power	Luminous Flux Source/system	CCT	CRI
SMD LED2835, 120 pcs.	220-240V	12W	1164/660 lm	● 3000K	82

Dimension



Photometry



231

BOLLARD • STÁLPIŠOR

Type Code Finishing

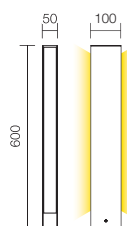


9463 ■ DG

9471 ■ R

LED type	Input voltage	Power	Luminous Flux Source/system	CCT	CRI
SMD LED 2835, 2 x 120 pcs.	220-240V	18W	1764/1100 lm	● 3000K	82

Dimension



Photometry

